

1.1 Estado de Situación Financiera

COMPañÍA GENERAL DE ACEROS S. A. - EN REORGANIZACION

Nit. 860.069.182-1


Expresado en miles de pesos COP

		Al 31 de	Al 31 de
		Diciembre de	diciembre de
		2018	2017
ACTIVO			
Activo corriente			
Efectivo y equivalentes de efectivo	5.1	2,040,552	1,092,946
Cuentas por cobrar - comerciales	5.2	10,368,998	13,832,448
Inventarios	5.3	19,333,891	13,394,544
Total Activo Corriente		31,743,442	28,319,938
Activo no corriente			
Cuentas por cobrar - comerciales	5.2	0	3,121,954
Propiedades, planta y equipo	5.4	47,116,857	44,836,139
Propiedades de inversión	5.5	35,026,153	21,883,241
Activos no corrientes disponibles para la venta	5.6	0	29,639
Activos intangible	5.7	454,656	552,902
Total Activo no Corriente		82,597,667	70,423,876
Total del activo		114,341,108	98,743,815
PASIVO			
Pasivo corriente			
Obligaciones financieras	5.8	2,381,690	21,962,338
Cuentas por pagar comerciales y otras cuentas por pagar	5.9	7,508,426	11,599,467
Otros pasivos no financieros corrientes	5.10	735,433	1,107,639
Impuestos corrientes por pagar	5.11	761,377	930,406
Obligaciones laborales	5.12	852,306	1,470,608
		12,239,233	37,070,458
Pasivo no corriente			
Obligaciones financieras	5.8	26,512,106	7,607,499
Cuentas por pagar comerciales y otras cuentas por pagar	5.9	8,357,368	0
Impuestos por pagar	5.11	697,077	0
Obligaciones laborales	5.12	1,368,701	0
Impuesto sobre la renta diferido pasivo	5.13	5,436,143	3,365,644
		42,371,395	10,973,143
Total del pasivo		54,610,629	48,043,601


PATRIMONIO

Capital y reservas atribuibles a los accionistas


Capital	5.14	5,334,320	5,334,320
Reservas	5.15	9,017,633	9,017,633
Resultados del ejercicio	5.16	2,142,091	(16,313,849)
Resultados acumulados	5.17	43,236,435	52,662,109
Total del patrimonio		<u>59,730,480</u>	<u>50,700,214</u>
Total del pasivo y del patrimonio		<u>114,341,108</u>	<u>98,743,815</u>



OMAR DARIO QUIJANO R.
Representante Legal



ALIX AMANDA ROMERO G.
Contador
T.P. 73462-T



JANETH LILIANA PORRAS G.
Revisor Fiscal
T.P. 10185-T
Miembro de Amezquita & Cia. S.A.
Ver mi opinión adjunta del 27 de marzo de 2019

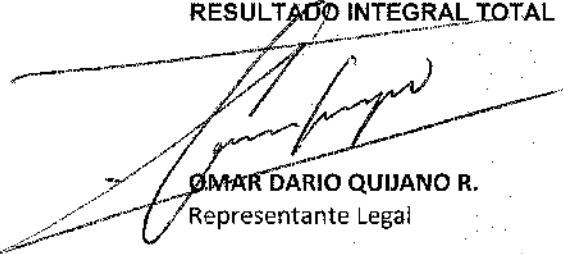
1.2 Estado de Resultados Integrales


COMPAÑÍA GENERAL DE ACEROS S. A. - EN REORGANIZACION


Nit. 860.069.182-1

Expresado en miles de pesos COP

	Notas	Por el año terminado	Por el año terminado
		el 31 de Diciembre de 2018	el 31 de diciembre de 2017
Ingresos brutos de actividades ordinarias	6.1	62,075,936	68,107,260
Descuentos en ventas	6.2	10,406,419	6,188,284
Devoluciones en ventas	6.3	1,345,313	961,009
Ingresos netos operacionales		50,324,203	60,957,957
Costo de ventas	6.4	34,045,328	40,350,032
Utilidad bruta		16,278,875	20,607,935
Gastos de ventas	6.6	8,574,225	11,240,115
Gastos de administración	6.5	12,574,307	17,106,791
Utilidad (pérdida) operacional		(4,869,657)	(7,738,971)
Otros ingresos	6.7	10,985,850	526,879
Otros gastos no operacionales	6.8	420,831	205,600
Ingresos financieros	6.9	1,748,563	1,282,842
Otros gastos financieros	6.10	4,479,885	5,421,207
Utilidad (pérdida) antes de impuestos		2,964,030	(11,556,057)
Impuesto de renta	6.11	653,767	298,419
Diferido	6.12	168,172	4,459,373
Utilidad (pérdida) neta		2,142,091	(16,313,849)
Utilidad (pérdida) por acción		0.402	(3.058)
Acciones ordinarias		5,334,320,000	5,334,320,000
De la utilidad (pérdida) neta del periodo		0.402	(3.058)
OTRO RESULTADO INTEGRAL			
Otro resultado integral, neto de impuestos, ganancias (pérdidas) por revaluación		8,790,502	0
Otro resultado integral, neto de impuestos, ganancias (pérdidas) por diferencia en cálculo impuesto diferido.		(1,902,327)	0
Total Otro resultado integral, neto de impuestos.		6,888,175	0
RESULTADO INTEGRAL TOTAL DEL AÑO		9,030,266	(16,313,849)


OMAR DARIO QUIJANO R.
Representante Legal


ALIX AMANDA ROMERO G.
Contador
T.P. 73462-T


JANETH JULIANA PORRAS G.
Revisor Fiscal
T.P.110785-T
Miembro de Amezquita & Cia. S.A.
Ver mi opinión adjunta del 27 de marzo de 2019


1.3 Estado de Cambios en el Patrimonio

COMPañÍA GENERAL DE ACEROS S.A. - EN REORGANIZACION


Nit. 860.069.182-1

Expresado en Miles de Pesos COP


	Capital social	Reservas	Resultado del Ejercicio	Resultados de Ejercicios anteriores	Total patrimonio de los accionistas
Saldo al 31 de diciembre de 2016					
Re-expresados	5,334,320	9,126,808	(4,905,621)	57,567,731	67,123,237
Traslado de resultado			4,905,621	(4,905,621)	0
Utilidad (pérdida) neta			(16,313,849)		(16,313,849)
Otro resultado integral - ORI					0
Afectación impuesto a la Riqueza 2017		(109,175)			(109,175)
Saldo al 31 de diciembre de 2017	5,334,320	9,017,633	(16,313,849)	52,662,109	50,700,214
Traslado de resultado			16,313,849	(16,313,849)	0
Utilidad (pérdida) neta			2,142,091		2,142,091
Otro resultado integral - ORI por revaluación				9,790,502	8,790,502
Otro resultado integral - ORI por diferencia en cálculo impuesto diferido				(1,902,327)	(1,902,327)
Saldo al 31 de Diciembre de 2018	5,334,320	9,017,633	2,142,091	43,236,436	59,730,480



OMAR DARIO QUIJANO R.
Representante Legal



ALIX AMANDA ROMERO G.
Contador
T.P. 73462-T



JANETH LILIANA PORRAS G.
Revisor Fiscal
T.P. 110185-T
Miembro de Amezquita & Cia. S.A.
Ver mi opinión adjunta del 27 de marzo de 2019

1.4 Estado de Flujo de Efectivo.

COMPañÍA GENERAL DE ACEROS S.A. - EN REORGANIZACION


Nit. 860.069.182-1

Expresado en milés de pesos COP


	Al 31 de Diciembre de 2018	Al 31 de Diciembre de 2017
Utilidad (pérdida) del ejercicio	2,142,091	(16,313,849)
FLUJO DE EFECTIVO POR LAS ACTIVIDADES DE OPERACIÓN		
Más o menos partidas que se depuran del resultado		
Ajuste deterioro de valor de las cuentas por cobrar comerciales	861,069	2,130,031
Recuperación ajuste de valor de cuentas por cobrar comerciales		0
Recuperación deterioro de valor de inventarios	(1,539)	(172,567)
Amortizaciones activos intangibles	0	506,555
Impuesto de renta diferido	168,172	4,459,373
Diferencia en cambio	418,740	(26,205)
Provisión de gastos de intereses por pagar	0	519,814
Revaluación de propiedad de inversión	(8,372,457)	0
Depreciación	1,715,091	1,823,212
(Utilidad) pérdida en venta de bienes	0	121,730
Movimientos netos de activos y pasivos corrientes		
Disminución (aumento) de las cuentas por cobrar comerciales	7,243,964	6,413,778
Activos intangibles distintos del crédito mercantil	(9,876)	0
Activos disponibles para la venta	0	168,095
(Aumento) inventarios	(5,937,803)	10,980,721
Aumento de cuentas por pagar comerciales y otras cuentas por pagar	2,436,076	(7,035,384)
Aumento (disminución) de otros pasivos no financieros corrientes	(372,205)	(221,375)
(Disminución) de impuestos corrientes por pagar	528,049	276,767
Aumento de obligaciones laborales	750,399	(297,407)
Flujo de efectivo provisto (usado) por las actividades de operación	1,569,769	3,333,289
FLUJOS DE EFECTIVO DE LAS ACTIVIDADES DE INVERSIÓN		
Adiciones de propiedad, planta y equipo	(14,714)	(437,148)
Pérdida en retiro de PPYE	68,591	0
Adquisición intangibles	0	(412,504)
Flujo de efectivo usado por las actividades de inversión	53,877	(849,651)

FLUJO DE EFECTIVO DE LAS ACTIVIDADES DE FINANCIACIÓN


Constitución de obligaciones financieras	1,411,512	10,190,000
Pagos de obligaciones financieras	(2,087,552)	(14,550,364)
PAGO Impuesto a la Riqueza	0	(109,175)
Flujo de efectivo (usado) provisto por las actividades de financiación	(676,040)	(4,469,539)
Cambio en el disponible y los equivalentes de efectivo	947,606	(1,985,901)
Saldo inicial de disponibles y equivalentes de efectivo	1,092,946	3,078,847
Saldo final de disponible y equivalentes de efectivo	2,040,552	1,092,946



OMAR DARIO QUIJANO R.
Representante Legal



ALIX AMANDA ROMERO G.
Contador
T.P. 73462-T



JANETH LILIANA PORRAS G.
Revisor Fiscal
T.P. 110185-T
Miembro de Amezquita & Cia. S.A.
Ver mi opinión adjunta del 27 de marzo de 2019